

Plan de composition


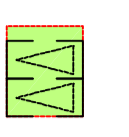










Echelle : 1/500ème

Maitre d'ouvrage	<b>altitude</b> COLLABORATION	20 rue de la République 76100 BONNEVILLE Tél : 02 35 23 11 00 Fax : 02 35 23 11 00
Architecte	<b>CML Architecture</b> Valérie DEMOULIEZ	14 rue de la République 76100 BONNEVILLE Tél : 02 35 23 11 00 Fax : 02 35 23 11 00
Colombier	<b>CLIMAX</b> Société de Services	14 rue de la République 76100 BONNEVILLE Tél : 02 35 23 11 00 Fax : 02 35 23 11 00
Bureau d'études	<b>Soliver</b>	14 rue de la République 76100 BONNEVILLE Tél : 02 35 23 11 00 Fax : 02 35 23 11 00
VRD	MOBILITATIONS	14 rue de la République 76100 BONNEVILLE Tél : 02 35 23 11 00 Fax : 02 35 23 11 00
ESQ	ESQ/01/2012	30/08/2012
ANP	Modifications intervenant suite à la demande de Maitre d'ouvrage	08/02/2012
PRO	Modifications intervenant suite à la demande de Maitre d'ouvrage	21/02/2013
EXE	A la demande de maitre d'ouvrage Approuvé par arrêté préfectoral n° 454-10-12-01-14-15-16-17-18-19-20-21-22-23-24	07/02/2013
E		
F		
G		

Numero d'affaire : 3192  
 Chef de projet : M. BOULANGER Email : salimane@soliver.fr  
 Dessinateur / Projeteur : CAUBEL - HABERFAMONTIGNA

NOTA: Les surfaces sont données à titre indicatif, et seront précisées par le géomètre de l'opération après bornage définitif pour la vente des lots.

LEGENDE

-  Limite d'emprise
-  Espace non des joints et non constructible (accès (implantation réservée) muni de deux places de stationnement)
-  Zone constructible
-  Zone NON constructible
-  Sentier de passage de réseau des eaux pluviales Zone NON constructible
-  Zone constructible avec la règle particulière du PLU (art. N147)
-  Merton végétalisé
-  Charme
-  Saule
-  Hêtre
-  Arbre de type Charme
-  Arbre de type Charme

